

KLEINE ANFRAGE

des Abgeordneten Thomas Diener, Fraktion der CDU

Unternehmen mit direkter oder indirekter Beteiligung des Landes im Verantwortungsbereich des Ministeriums für Klimaschutz, Landwirtschaft, ländliche Räume und Umwelt

und

ANTWORT

der Landesregierung

1. An welchen Unternehmen im Verantwortungsbereich des Ministeriums für Klimaschutz, Landwirtschaft, ländliche Räume und Umwelt ist das Land Mecklenburg-Vorpommern direkt oder indirekt (Tochterunternehmen) beteiligt?
2. Wie hoch ist die Beteiligung des Landes an den jeweiligen Unternehmen?
3. Welche Aufgaben werden von dem Unternehmen im Interesse des Landes Mecklenburg-Vorpommern wahrgenommen (bitte Unternehmen und Aufgabenbereiche detailliert auflühren)?

Die Fragen 1, 2 und 3 werden zusammenhängend beantwortet.

Die in den Fragen 1, 2 und 3 erbetenen Informationen können auf der Website des Finanzministeriums (<https://www.regierung-mv.de/Landesregierung/fm/Beteiligungen/>) abgerufen werden.

4. Wie und durch wen werden die Interessen des Landes Mecklenburg-Vorpommern in den jeweiligen Unternehmen wahrgenommen (bitte Mitglieder der Landesregierung in Verwaltungsräten beziehungsweise Aufsichtsräten detailliert auführen)?

Die Interessen des Landes werden durch folgende Vertreterinnen und Vertreter der Landesregierung wahrgenommen:

Landgesellschaft M-V mbH/Aufsichtsrat (Stand: 15. November 2022)

Herr Dr. Till Backhaus/Vorsitzender
Herr Dr. Heiko Geue/Stellvertretender Vorsitzender
Herr Ralf Sippel/Mitglied
Frau Beate Görcke/Mitglied

Windgesellschaft Kandelin mbH/Aufsichtsrat (Stand: 1. November 2022)

Frau Ute Piper/Vorsitzende
Herr Christian Dahlke/1. Stellvertretender Vorsitzender

Gut Dummerstorf GmbH/Aufsichtsrat (Stand: 1. November 2022)

Frau Ute Piper/Vorsitzende
Herr Dr. Peter Sanftleben/Mitglied
Herr Volker Bruns/Mitglied

LMS Agrarberatung GmbH/Aufsichtsrat (Stand: 1. November 2022)

Frau Elisabeth Aßmann/Vorsitzende
Frau Monique Brack/Mitglied
Frau Daniela Degen-Lesske/Mitglied
Herr Dr. Peter Sanftleben/Mitglied

Landesforstanstalt M-V/Verwaltungsrat (Stand: 1. November 2022)

Frau Elisabeth Aßmann/Vorsitzende
Herr Ulf Tielking/1. Stellvertretender Vorsitzender
Frau Dr. Cornelia Sorge-Lewin/Mitglied
Frau Hella Stein/Mitglied
Frau Carina Stopsack-Sternberg/Mitglied

**Landesforst MV – Waldservice und Energie Gesellschaft mbH/Aufsichtsrat
(Stand: 1. November 2022)**

Herr Thomas Fischer/Vorsitzender
Frau Sarah Bobrowski/Mitglied
Herr Kai Kiehl/Mitglied
Frau Dr. Ursula Rüping/Mitglied

5. Wie gestaltete sich die wirtschaftliche Situation der Unternehmen im Verantwortungsbereich des Ministeriums für Klimaschutz, Landwirtschaft, ländliche Räume und Umwelt in den zurückliegenden zehn Jahren (bitte Jahresabschlüsse detailliert auflisten)?

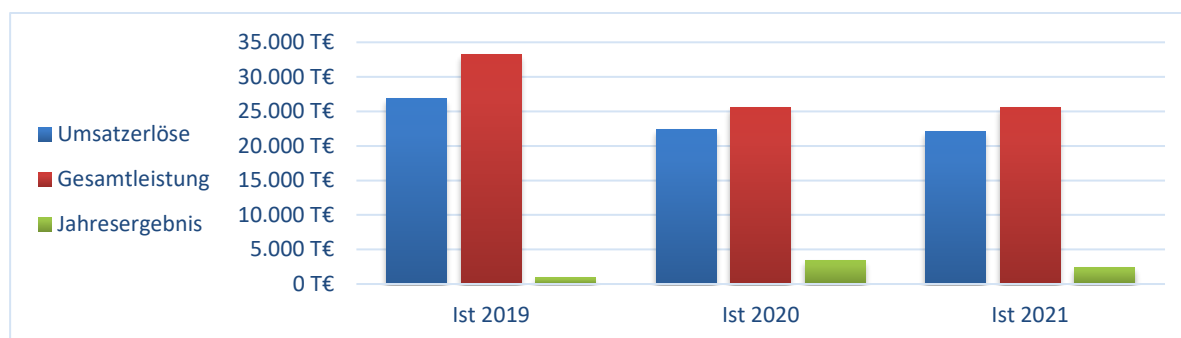
Landgesellschaft M-V mbH:

BILANZ

Alle Angaben in T€

	IST 2019	IST 2020	IST 2021	ABW. IST 2021-2020	ABW. % IST 2021-2020
Aktiva					
Anlagevermögen	12 752	13 169	14 841	1 672	12,7
Umlaufvermögen	90 509	98 484	103 155	4 670	4,7
Ausgleichsposten	-	-	-	-	-
Rechnungsabgrenzungsposten	97	127	147	20	15,4
aktive latente Steuern	-	-	-	-	-
aktiver Unterschiedsbetrag aus der Vermögensverrechnung	-	-	-	-	-
nicht durch Eigenkapital gedeckter Fehlbetrag	-	-	-	-	-
Bilanzsumme	103 358	111 781	118 143	6 362	5,7
Passiva					
Eigenkapital	57 078	60 129	62 142	2 013	3,4
Genussrechtskapital	-	-	-	-	-
Sonderposten	-	-	-	-	-
empfangene Ertragszuschüsse	-	-	-	-	-
Gesellschafterdarlehen	-	-	-	-	-
stille Beteiligung	-	-	-	-	-
Rückstellungen	3 320	3 654	3 309	-345	-9,4
Verbindlichkeiten	39 654	44 252	48 435	4 183	9,5
Ausgleichsposten	-	-	-	-	-
Rechnungsabgrenzungsposten	3 306	3 746	4 257	511	13,6
passive latente Steuern	-	-	-	-	-
Bilanzsumme	103 358	111 781	118 143	6 362	5,7

GEWINN UND VERLUST



Alle Angaben in T€

	IST 2019	IST 2020	IST 2021	ABW. IST 2021-2020	ABW. % IST 2021-2020
Umsatzerlöse	26 823	22 302	22 067	-236	-1,1
Bestandsveränderungen	5 566	2 061	2 037	-23	-1,1
sonstige betriebliche Erträge	797	1 150	1 478	327	28,5
Gesamtleistung	33 185	25 514	25 582	68	0,3
Materialaufwand	16 108	7 862	8 849	987	12,6
Rohergebnis	17 077	17 652	16 732	-919	-5,2
Personalaufwand	11 107	11 337	11 263	-74	-0,7
sonstige betriebliche Aufwendungen	4 018	2 561	2 593	32	1,2
EBITDA	1 953	3 754	2 876	-878	-23,4
Abschreibungen	490	573	605	32	5,6
EBIT	1 463	3 181	2 271	-910	-28,6
Erträge aus Beteiligungen	-	418	397	-21	-5,0
Erträge aus anderen Wertpapieren und Ausleihungen des Finanz-AV	35	41	36	-5	-12,1
sonstige Zinsen und ähnliche Erträge	115	111	77	-34	-30,5
Abschreibungen auf Finanzanlagen und Wertpapiere des UV	349	-	-	-	-
Zinsen und ähnliche Aufwendungen	336	362	335	-28	-7,7
EBT	928	3 388	2 446	-941	-27,8
Steuern vom Einkommen und Ertrag	-15	-	-	-	-
Ergebnis nach Steuern	943	3 388	2 446	-941	-27,8
sonstige Steuern	20	25	24	-1	-4,9
Jahresergebnis	924	3 363	2 422	-940	-28,0

FINANZKENNZAHLEN

	IST 2019	IST 2020	IST 2021	ABW IST 2021-2020
EBITDA-Marge (in %)	7,3	16,8	13,0	-3,8
EBIT-Marge (in %)	5,5	14,3	10,3	-4,0
Umsatzrentabilität (in %)	3,4	15,1	11,0	-4,1
Materialaufwandsquote (in %)	48,5	30,8	34,6	3,8
Personalaufwandsquote (in %)	33,5	44,4	44,0	-0,4
Abschreibungsaufwandsquote (in %)	1,5	2,2	2,4	0,2
Zinsaufwandsquote (in %)	1,0	1,4	1,3	-0,1
EBITDA (T€)	1 953	3 754	2 876	-878
Finanzergebnis (T€)	-535	207	175	-31
Eigenkapitalquote (in %)	55,2	53,8	52,6	-1,2
Fremdkapitalquote (in %)	44,8	46,2	47,4	1,2
Anlagenintensität (in %)	12,3	11,8	12,6	0,8
Intensität des Umlaufvermögens (in %)	87,6	88,1	87,3	-0,8

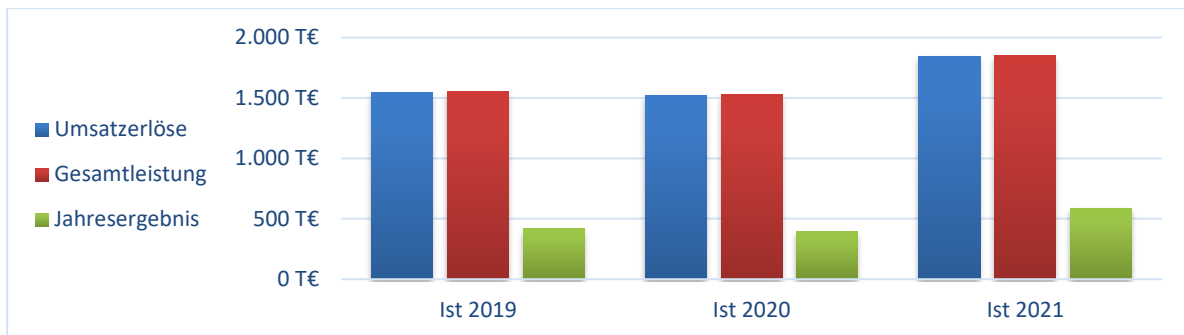
Windgesellschaft Kandelin mbH**BILANZ**

Alle Angaben in T€

	IST 2019	IST 2020	IST 2021	ABW IST 2021-2020	ABW % IST 2021-2020
Aktiva					
Anlagevermögen	9 059	8 333	7 720	-613	-7,4
Umlaufvermögen	1 516	1 357	1 589	232	17,1
Ausgleichsposten	-	-	-	-	-
Rechnungsabgrenzungsposten	813	778	735	-43	-5,5
aktive latente Steuern	-	-	-	-	-
aktiver Unterschiedsbetrag aus der Vermögensverrech- nung	-	-	-	-	-
nicht durch Eigenkapital gedeckter Fehlbetrag	-	-	-	-	-
Bilanzsumme	11 387	10 469	10 044	-425	-4,1
Passiva					
Eigenkapital	1 148	1 128	1 319	192	17,0
Genussrechtskapital	-	-	-	-	-
Sonderposten	-	-	-	-	-
empfangene Ertragszuschüsse	-	-	-	-	-
Gesellschafterdarlehen	-	-	-	-	-
stille Beteiligung	-	-	-	-	-
Rückstellungen	113	198	165	-34	-17,0

	IST 2019	IST 2020	IST 2021	ABW IST 2021-2020	ABW % IST 2021-2020
Verbindlichkeiten	10 126	9 143	8 560	-583	-6,4
Ausgleichsposten	-	-	-	-	-
Rechnungsabgrenzungsposten	-	-	-	-	-
Passive latente Steuern	-	-	-	-	-
Bilanzsumme	11 387	10 469	10 044	-425	-4,1

GEWINN UND VERLUST



Alle Angaben in T€

	IST 2019	IST 2020	IST 2021	ABW IST 2021-2020	ABW % IST 2021-2020
Umsatzerlöse	1 549	1 524	1 846	322	21,1
sonstige betriebliche Erträge	5	0	4	4	1 578,2
Gesamtleistung	1 554	1 524	1 850	326	21,4
Materialaufwand	-	-	-	-	-
Rohergebnis	1 554	1 524	1 850	326	21,4
Personalaufwand	-	-	-	-	-
sonstige betriebliche Aufwendungen	189	211	285	74	34,9
EBITDA	1 365	1 313	1 565	252	19,2
Abschreibungen	621	620	613	-7	-1,1
EBIT	744	693	952	259	37,3
sonstige Zinsen und ähnliche Erträge	1	9	1	-9	-92,2
Zinsen und ähnliche Aufwendungen	189	176	163	-13	-7,4
EBT	556	527	790	263	49,9
Steuern vom Einkommen und Ertrag	138	130	201	71	54,9
Ergebnis nach Steuern	418	397	589	192	48,3
Jahresergebnis	418	397	589	192	48,3

FINANZKENNZAHLEN

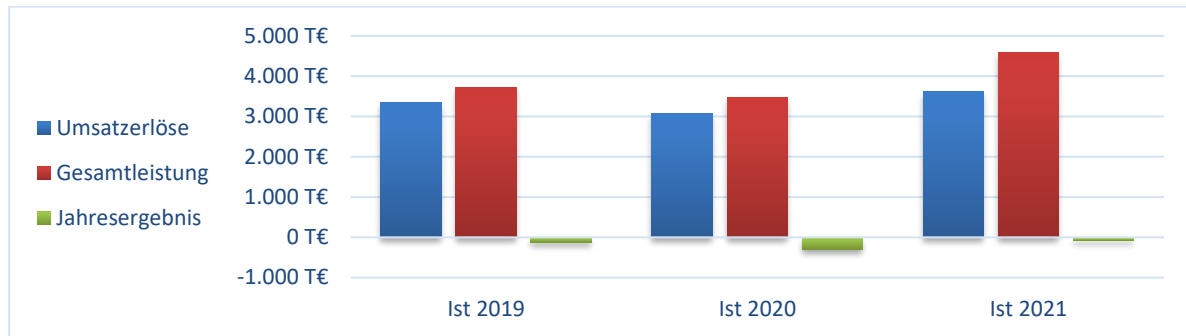
	IST 2019	IST 2020	IST 2021	ABW IST 2021-2020
EBITDA-Marge (in %)	88,1	86,2	84,8	-1,4
EBIT-Marge (in %)	48,0	45,5	51,6	6,1
Umsatzrentabilität (in %)	27,0	26,0	31,9	5,9
Materialaufwandsquote (in %)	-	-	-	-
Personalaufwandsquote (in %)	-	-	-	-
Abschreibungsaufwandsquote (in %)	40,0	40,7	33,2	-7,5
Zinsaufwandsquote (in %)	12,1	11,5	8,8	-2,7
EBITDA (T€)	1 365	1 313	1 565	252
Finanzergebnis (T€)	-187	-166	-162	4
Eigenkapitalquote (in %)	10,1	10,8	13,1	2,3
Fremdkapitalquote (in %)	89,9	89,2	86,9	-2,3
Anlagenintensität (in %)	79,6	79,6	76,9	-2,7
Intensität des Umlaufvermögens (in %)	13,3	13,0	15,8	2,8

Gut Dummerstorf GmbH:**BILANZ**

Alle Angaben in T€

	IST 2019	IST 2020	IST 2021	ABW IST 2021-2020	ABW % IST 2021-2020
Aktiva					
Anlagevermögen	2 832	3 292	2 905	-387	-11,8
Umlaufvermögen	2 531	1 716	1 789	74	4,3
Ausgleichsposten	-	-	-	-	-
Rechnungsabgrenzungsposten	21	19	11	-8	-43,6
Aktive latente Steuern	-	-	-	-	-
aktiver Unterschiedsbetrag aus der Vermögensverrechnung	-	-	-	-	-
nicht durch Eigenkapital gedeckter Fehlbetrag	87	384	457	73	18,9
Bilanzsumme	5 471	5 411	5 162	-249	-4,6
Passiva					
Eigenkapital	0	0	0	0	0,0
Genussrechtskapital	-	-	-	-	-
Sonderposten	-	-	-	-	-
empfangene Ertragszuschüsse	-	-	-	-	-
Gesellschafterdarlehen	-	-	-	-	-
stille Beteiligung	-	-	-	-	-
Rückstellungen	716	715	703	-12	-1,7
Verbindlichkeiten	4 749	4 694	4 446	-248	-5,3
Ausgleichsposten	-	-	-	-	-
Rechnungsabgrenzungsposten	6	2	14	12	486,7
passive latente Steuern	-	-	0	0	-
Bilanzsumme	5 471	5 411	5 162	-249	-4,6

GEWINN UND VERLUST



Alle Angaben in T€

	IST 2019	IST 2020	IST 2021	ABW IST 2021-2020	ABW % IST 2021-2020
Umsatzerlöse	3 354	3 066	3 611	546	17,8
Bestandsveränderungen	-53	4	85	81	1 861,0
sonstige betriebliche Erträge	419	400	881	480	119,9
Gesamtleistung	3 720	3 470	4 577	1 107	31,9
Materialaufwand	2 171	2 088	2 657	569	27,3
Rohergebnis	1 549	1 383	1 921	538	38,9
Personalaufwand	724	720	751	30	4,2
sonstige betriebliche Aufwendungen	520	503	744	241	48,0
EBITDA	305	160	426	266	166,7
Abschreibungen	366	392	425	33	8,3
EBIT	-60	-233	1	234	100,5
Erträge aus Beteiligungen	3	-	-	-	-
Erträge aus anderen Wertpapieren und Ausleihungen des Finanz-AV	8	5	6	1	19,1
Zinsen und ähnliche Aufwendungen	54	55	60	5	8,7
EBT	-103	-282	-52	230	81,5
Ergebnis nach Steuern	-103	-282	-52	230	81,5
sonstige Steuern	16	15	21	5	34,4
Jahresergebnis	-119	-297	-73	225	75,5

FINANZKENNZAHLEN

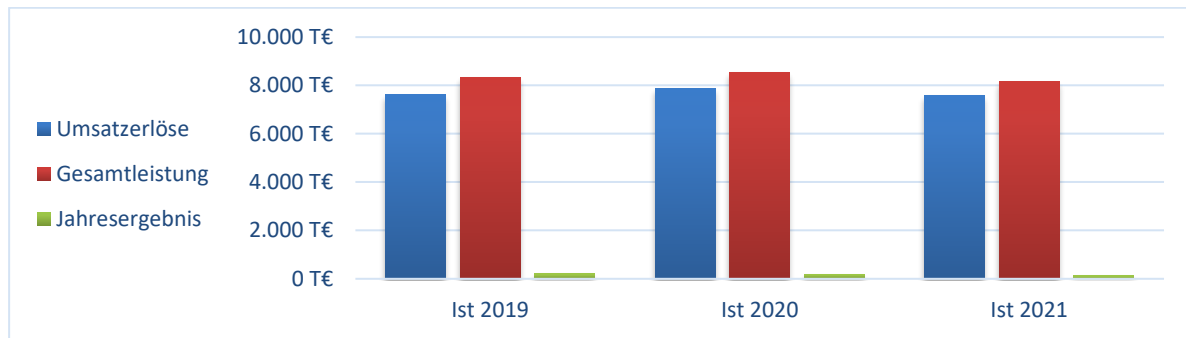
	IST 2019	IST 2020	IST 2021	ABW IST 2021-2020
EBITDA-Marge (in %)	9,1	5,2	11,8	6,6
EBIT-Marge (in %)	-1,8	-7,6	0,0	7,6
Umsatzrentabilität (in %)	-3,5	-9,7	-2,0	7,7
Materialaufwandsquote (in %)	58,4	60,2	58,0	-2,2
Personalaufwandsquote (in %)	19,5	20,8	16,4	-4,4
Abschreibungsaufwandsquote (in %)	9,8	11,3	9,3	-2,0
Zinsaufwandsquote (in %)	1,5	1,6	1,3	-0,3
EBITDA (T€)	305	160	426	266
Finanzergebnis (T€)	-42	-49	-53	-4
Eigenkapitalquote (in %)	0,0	0,0	0,0	0,0
Fremdkapitalquote (in %)	100,0	100,0	100,0	0,0
Anlagenintensität (in %)	51,8	60,8	56,3	-4,5
Intensität des Umlaufvermögens (in %)	46,3	31,7	34,7	3,0

LMS Agrarberatung GmbH:**BILANZ**

Alle Angaben in T€

	IST 2019	IST 2020	IST 2021	ABW IST 2021-2020	ABW % IST 2021-2020
Aktiva					
Anlagevermögen	987	1 433	1 464	32	2,2
Umlaufvermögen	2 354	1 902	1 955	53	2,8
Ausgleichsposten	-	-	-	-	-
Rechnungsabgrenzungsposten	30	24	24	0	1,7
aktive latente Steuern	-	-	-	-	-
aktiver Unterschiedsbetrag aus der Vermögensverrechnung	-	-	-	-	-
nicht durch Eigenkapital gedeckter Fehlbetrag	-	-	-	-	-
Bilanzsumme	3 372	3 359	3 443	85	2,5
Passiva					
Eigenkapital	2 080	2 278	2 411	133	5,8
Genussrechtskapital	-	-	-	-	-
Sonderposten	91	81	82	1	1,2
empfangene Ertragszuschüsse	-	-	-	-	-
Gesellschafterdarlehen	-	-	-	-	-
stille Beteiligung	-	-	-	-	-
Rückstellungen	495	469	374	-95	-20,2
Verbindlichkeiten	706	527	575	48	9,2
Ausgleichsposten	-	-	-	-	-
Rechnungsabgrenzungsposten	0	4	2	-3	-59,8
passive latente Steuern	-	-	-	-	-
Bilanzsumme	3 372	3 359	3 443	85	2,5

GEWINN UND VERLUST



Alle Angaben in T€

	IST 2019	IST 2020	IST 2021	ABW IST 2021-2020	ABW % IST 2021-2020
Umsatzerlöse	7 618	7 885	7 576	-309	-3,9
Bestandsveränderungen	-38	13	13	-1	-5,1
sonstige betriebliche Erträge	751	626	579	-47	-7,6
Gesamtleistung	8 331	8 524	8 168	-357	-4,2
Materialaufwand	870	1 044	1 083	40	3,8
Rohergebnis	7 461	7 481	7 084	-397	-5,3
Personalaufwand	5 622	5 715	5 443	-272	-4,8
sonstige betriebliche Aufwendungen	1 243	1 156	1 108	-47	-4,1
EBITDA	596	610	533	-77	-12,6
Abschreibungen	291	298	326	29	9,6
EBIT	305	313	207	-106	-33,9
sonstige Zinsen und ähnliche Erträge	3	2	2	0	15,1
Zinsen und ähnliche Aufwendungen	0	2	-	-2	-100,0
EBT	307	313	209	-104	-33,3
Steuern vom Einkommen und Ertrag	85	101	65	-37	-36,1
Ergebnis nach Steuern	222	211	144	-67	-31,9
sonstige Steuern	13	13	11	-2	-12,8
Jahresergebnis	209	198	133	-66	-33,1

FINANZKENNZAHLEN

	IST 2019	IST 2020	IST 2021	ABW IST 2021-2020
EBITDA-Marge (in %)	7,8	7,7	7,0	-0,7
EBIT-Marge (in %)	4,0	4,0	2,7	-1,3
Umsatzrentabilität (in %)	2,7	2,5	1,8	-0,7
Materialaufwandsquote (in %)	10,4	12,2	13,3	1,1
Personalaufwandsquote (in %)	67,5	67,0	66,6	-0,4
Abschreibungsaufwandsquote (in %)	3,5	3,5	4,0	0,5
Zinsaufwandsquote (in %)	0,0	0,0	-	0,0
EBITDA (T€)	596	610	533	-77
Finanzergebnis (T€)	3	0	2	2
Eigenkapitalquote (in %)	61,7	67,8	70,0	2,2
Fremdkapitalquote (in %)	35,6	29,8	27,6	-2,2
Anlagenintensität (in %)	29,3	42,7	42,5	-0,2
Intensität des Umlaufvermögens (in %)	69,8	56,6	56,8	0,2

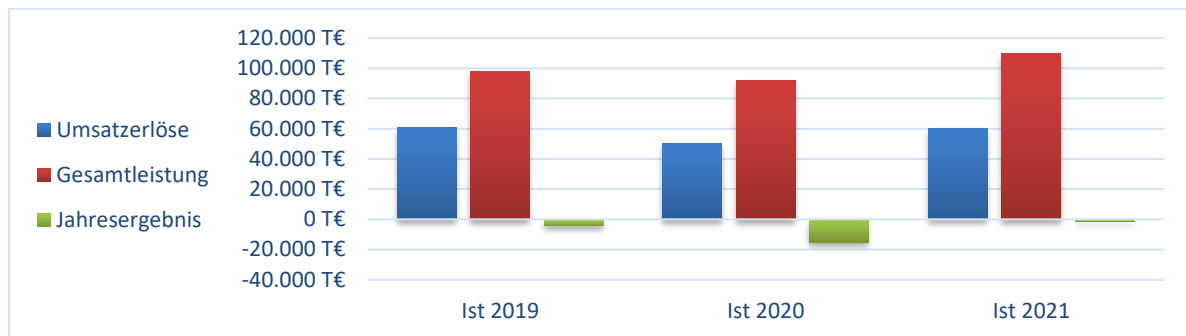
Landesforstanstalt Mecklenburg-Vorpommern:**BILANZ**

Alle Angaben in T€

	IST 2019	IST 2020	IST 2021	ABW IST 2021-2020	ABW % IST 2021-2020
Aktiva					
Anlagevermögen	605 965	612 339	614 287	1 948	0,3
Umlaufvermögen	50 196	36 499	38 572	2 073	5,7
Ausgleichsposten	-	-	-	-	-
Rechnungsabgrenzungsposten	1 987	2 047	1 976	-71	-3,5
Aktive latente Steuern	-	-	-	-	-
aktiver Unterschiedsbetrag aus der Vermögens- verrechnung	-	-	-	-	-
nicht durch Eigenkapital gedeckter Fehlbetrag	-	-	-	-	-
Bilanzsumme	658 148	650 885	654 835	3 950	0,6
Passiva					
Eigenkapital	630 191	615 053	613 904	-1 150	-0,2
Genussrechtskapital	-	-	-	-	-
Sonderposten	2 625	2 465	2 304	-161	-6,5
empfangene Ertragszuschüsse	-	-	-	-	-
Gesellschafterdarlehen	-	-	-	-	-
stille Beteiligung	-	-	-	-	-

	IST 2019	IST 2020	IST 2021	ABW IST 2021-2020	ABW % IST 2021-2020
Rückstellungen	14 682	19 960	27 341	7 381	37,0
Verbindlichkeiten	6 649	8 647	7 633	-1 014	-11,7
Ausgleichsposten	-	-	-	-	-
Rechnungsabgrenzungsposten	4 000	4 759	3 653	-1 107	-23,3
Passive latente Steuern	-	-	-	-	-
Bilanzsumme	658 148	650 885	654 835	3 950	0,6

GEWINN UND VERLUST



Alle Angaben in T€

	IST 2019	IST 2020	IST 2021	ABW IST 2021-2020	ABW % IST 2021-2020
Umsatzerlöse	60 576	50 312	59 809	9 497	18,9
Bestandsveränderungen	313	-254	308	562	221,2
sonstige betriebliche Erträge	37 253	41 684	49 691	8 007	19,2
Gesamtleistung	98 143	91 742	109 808	18 066	19,7
Materialaufwand	20 982	20 673	18 811	-1 862	-9,0
Rohergebnis	77 161	71 069	90 997	19 928	28,0
Personalaufwand	60 627	64 124	67 574	3 450	5,4
sonstige betriebliche Aufwendungen	15 191	16 048	18 030	1 981	12,4
EBITDA	1 342	-9 104	5 393	14 496	159,2
Abschreibungen	4 872	5 104	5 308	204	4,0
EBIT	-3 530	-14 207	85	14 292	100,6
sonstige Zinsen und ähnliche Erträge	10	8	5	-3	-39,2
Zinsen und ähnliche Aufwendungen	194	243	318	74	30,6
EBT	-3 714	-14 443	-228	14 215	98,4
Steuern vom Einkommen und Ertrag	359	344	581	236	68,7
Ergebnis nach Steuern	-4 073	-14 787	-809	13 978	94,5
sonstige Steuern	341	346	338	-8	-2,3
Jahresergebnis	-4 414	-15 133	-1 147	13 986	92,4

	IST 2019	IST 2020	IST 2021	ABW IST 2021-2020	ABW % IST 2021-2020
Entnahmen aus Rücklagen	2 224	-	-	-	-
Zuführungen in die Rücklagen	115	-	-	-	-
Gewinnvortrag/ Verlustvortrag VJ	18 049	15 743	7 802	-7 941	-50,4
sonstige Ergebnis- erhöhungen/-minderungen	-	7 192	6 922	-270	-3,8
Bilanzergebnis	15 743	7 802	13 578	5 775	74,0

FINANZKENNZAHLEN

	IST 2019	IST 2020	IST 2021	ABW IST 2021-2020
EBITDA-Marge (in %)	2,2	-18,1	9,0	27,1
EBIT-Marge (in %)	-5,8	-28,2	0,1	28,3
Umsatzrentabilität (in %)	-7,3	-30,1	-1,9	28,2
Materialaufwandsquote (in %)	21,4	22,5	17,1	-5,4
Personalaufwandsquote (in %)	61,8	69,9	61,5	-8,4
Abschreibungsaufwandsquote (in %)	5,0	5,6	4,8	-0,8
Zinsaufwandsquote (in %)	0,2	0,3	0,3	0,0
EBITDA (T€)	1 342	-9 104	5 393	14 496
Finanzergebnis (T€)	-184	-235	-313	-77
dar: Rückstellungen (T€)	7 885	11 992	17 082	5 090
Eigenkapitalquote (in %)	95,8	94,5	93,7	-0,8
Fremdkapitalquote (in %)	3,8	5,1	5,9	0,8
Anlagenintensität (in %)	92,1	94,1	93,8	-0,3
Intensität des Umlaufvermögens (in %)	7,6	5,6	5,9	0,3

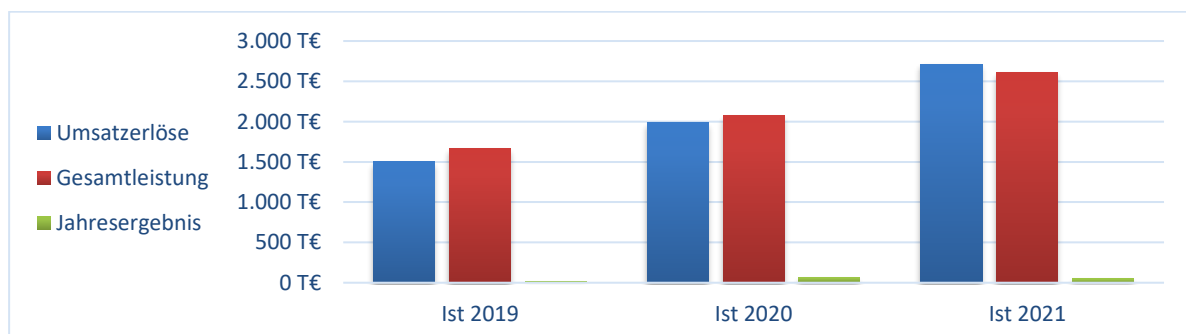
Landesforst MV-Waldservice und Energie Gesellschaft mbH:

BILANZ

Alle Angaben in T€

	IST 2019	IST 2020	IST 2021	ABW IST 2021-2020	ABW % IST 2021-2020
Aktiva					
Anlagevermögen	260	279	316	37	13,2
Umlaufvermögen	584	649	695	46	7,1
Ausgleichsposten	-	-	-	-	-
Rechnungsabgrenzungsposten	1	3	18	15	520,3
aktive latente Steuern	-	-	-	-	-
aktiver Unterschiedsbetrag aus der Vermögensverrechnung	-	-	-	-	-
nicht durch Eigenkapital gedeckter Fehlbetrag	-	-	-	-	-
Bilanzsumme	845	931	1 028	98	10,5
Passiva					
Eigenkapital	620	690	732	43	6,2
Genussrechtskapital	-	-	-	-	-
Sonderposten	-	-	-	-	-
empfangene Ertragszuschüsse	-	-	-	-	-
Gesellschafterdarlehen	-	-	-	-	-
stille Beteiligung	-	-	-	-	-
Rückstellungen	64	145	173	28	19,1
Verbindlichkeiten	115	95	123	27	28,7
Ausgleichsposten	0	-	-	-	-
Rechnungsabgrenzungsposten	46	-	-	-	-
passive latente Steuern	-	-	-	-	-
Bilanzsumme	845	931	1 028	98	10,5

GEWINN UND VERLUST



Alle Angaben in T€

	IST 2019	IST 2020	IST 2021	ABW IST 2021-2020	ABW % IST 2021-2020
Umsatzerlöse	1 508	1 986	2 714	728	36,7
Bestandsveränderungen	149	82	-141	-223	-272,8
sonstige betriebliche Erträge	5	3	34	31	1 035,8
Gesamtleistung	1 662	2 071	2 607	536	25,9
Materialaufwand	656	796	955	160	20,1
Rohergebnis	1 006	1 275	1 652	376	29,5
Personalaufwand	751	934	1 277	344	36,8
sonstige betriebliche Aufwendungen	205	238	280	42	17,5
EBITDA	50	103	94	-9	-8,9
Abschreibungen	33	31	38	7	21,5
EBIT	17	72	56	-16	-22,2
Zinsen und ähnliche Aufwendungen	0	1	1	0	30,3
EBT	17	71	55	-16	-22,7
Ergebnis nach Steuern	17	71	55	-16	-22,7
sonstige Steuern	1	1	1	0	-6,2
Jahresergebnis	16	70	54	-16	-22,9

FINANZKENNZAHLEN

	IST 2019	IST 2020	IST 2021	ABW IST 2021-2020
EBITDA-Marge (in %)	3,3	5,2	3,5	-1,7
EBIT-Marge (in %)	1,1	3,6	2,1	-1,5
Umsatzrentabilität (in %)	1,1	3,5	2,0	-1,5
Materialaufwandsquote (in %)	39,5	38,4	36,6	-1,8
Personalaufwandsquote (in %)	45,2	45,1	49,0	3,9
Abschreibungsaufwandsquote (in %)	2,0	1,5	1,5	0,0
Zinsaufwandsquote (in %)	0,0	0,0	0,0	0,0
EBITDA (T€)	50	103	94	-9
Finanzergebnis (T€)	0	-1	-1	0
dar : Rückstellungen (T€)	21	28	35	8
Eigenkapitalquote (in %)	73,3	74,1	71,2	-2,9
Fremdkapitalquote (in %)	26,7	25,9	28,8	2,9
Anlagenintensität (in %)	30,8	30,0	30,7	0,7
Intensität des Umlaufvermögens (in %)	69,1	69,7	67,6	-2,1

Aufstellung der Jahresergebnisse der Landesforstanstalt Mecklenburg-Vorpommern sowie der Landesforst MV – Waldservice und Energie Gesellschaft mit beschränkter Haftung in den zurückliegenden zehn Jahren:

Jahresergebnisse in Tausend Euro

Gesellschaft	2012	2013	2014	2015	2016	2017	2018	2019	2020	2021
Landesforst- anstalt M-V	4 069,8	291,4	6 008,0	435,5	4 615,5	5 208,7	-730,5	4 414,5	15 133,1	-1 146,9
Waldservice und Energie GmbH		-50,8	-131,2	612,3	-195,9	-99,6	-156,7	16,1	70,1	54,1

6. In welchen Bereichen im Verantwortungsbereich des Ministeriums für Klimaschutz, Landwirtschaft, ländliche Räume und Umwelt ist die Errichtung neuer Unternehmen mit Beteiligung des Landes Mecklenburg-Vorpommern beabsichtigt?

Im Verantwortungsbereich des Ministeriums für Klimaschutz, Landwirtschaft, ländliche Räume und Umwelt ist derzeit die Errichtung neuer Unternehmen mit Beteiligung des Landes Mecklenburg-Vorpommern nicht beabsichtigt.

7. In welchen Bereichen ist die Zusammenlegung von Unternehmen zur Nutzung von Synergien beziehungsweise zum Abbau von Redundanzen in den kommenden Jahren angedacht?

Die Zusammenlegung von Unternehmen ist derzeit nicht angedacht.

8. In welchen Unternehmen ist die Aufgabe beziehungsweise Reduzierung von Unternehmensbeteiligungen des Landes in den kommenden Jahren angedacht?

Die Reduzierung von Unternehmensbeteiligungen des Landes ist derzeit nicht angedacht.